

# 規格浴槽:ERN1711

TWIN



＜仕様表＞						
基本概要	【商品名】	【浴槽タイプ】	【製品重量】	【サイズ】	【使用向き】	【満水量】
	ERN1711 [TWIN]	<input type="checkbox"/> ロックウッドタイプ (RW) <input type="checkbox"/> ストーンタイプ (S)	約160kg 約190kg	外寸…1694mm×1110mm 内寸…1450mm×910mm 深さ…約455H 全高…557～581H (框天端～設置FL)	<input type="checkbox"/> Lタイプ <input type="checkbox"/> Rタイプ 	約527ℓ
仕上げ	【部材】	【材料】		【仕上げ】	【目地】	
	RW	框	桧(スーパーエパーウッド)		-	-
		内部側面・底面	十和田石		水磨き	スパメジ: GN(グレー)
	S	框	御影石(□ブラック / □ホワイト / □ベージュ)		本磨き	
内部側面 ステップ側面		□十和田石		十和田石…水磨き   御影石…本磨き		
底面 ステップ天端		御影石(□ブラック / □ホワイト / □ベージュ)		十和田石…水磨き   御影石…JB		
付属品	【品目】	【メーカー】	【品番】	【仕様・詳細】		【数量】
	排水栓	アステック	KM-EHP-40	チェーン式専用排水栓(本体:PVC製)		1
		丸一	2551	NBPエルボ 配管接続口:30A(3方向選択可)		1
			14054	NBPエルボ専用ワイヤーキャップ		1
			8796	NBPエルボ専用接続口キャップ		※1 2
	マルチポスト	フクビ	MPST3A	樹脂製調整束:3 A型(調整幅59～83mm)		※2 6
	追い焚き用穴開口 (オプション) [有り / 無し]	-	-	穴開口加工:φ50(ステップ下)		1
-		-	専用持ち出しリング(50Aカットパイプ):L=11/塩ビ		※1 1	
KVK		PZ1093	パッキン:t4.0/外形φ65内径φ47		※1 1	
□…各欄ごとのいずれかを選択してください。追い焚き金物は、有・無のいずれかを選択お願い致します。 ※1…同梱部品です。用途に合わせて各箇所に取り付けをお願い致します。(参考図有り) ※2…浴槽へ取り付け済みです。浴槽を据え付ける際、必要に応じて高さ調整をお願い致します。						

## ※注意事項

＜製品について＞

\*天然素材を使用する場合、色、模様、厚み、大きさにバラつきがあります。

\*石材は、団子貼りしているために石の裏に溜まった空気が目地のピンホールや框下などから気泡となり出ることがあります。

\*目地材は、特質上、色ムラ等発生する恐れがあります。

\*目地材は、経年劣化で欠けることがあります。

＜施工について＞

\*搬入経路は確保出来る様に必ず事前に確認お願い致します。

## ※図面承認について

\*製品仕様に変更や未定の箇所がない場合、図面承認欄をご記入ください。

\*図面承認後、仕様変更があった場合には直ちに製作を中止致しますが、再度ご承認頂いたのちに改めて部材手配・製作開始となるため、納期の延伸、および変更に伴う追加部材などの費用の追加請求が発生致します。



本 社：東京都港区白金1-27-6 白金高輪ステーションビル5F  
TEL：03-6450-3126 / FAX：03-6450-3132

東京ショールーム：東京都港区南麻布2-11-10  
TEL：03-6435-4726

図面承認欄

現場名

承認日 年 月 日

サイン  
又は押印

図面名称

表紙

営業

-

図種

仕様表/注記

設計

田中

Ver.

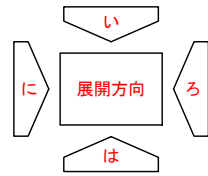
[2]

図面番号

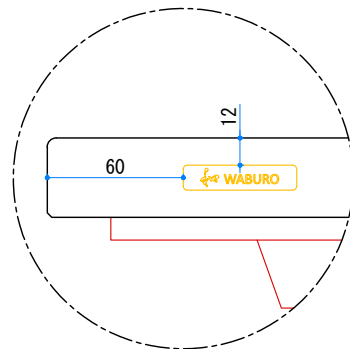
ERN1711

No.

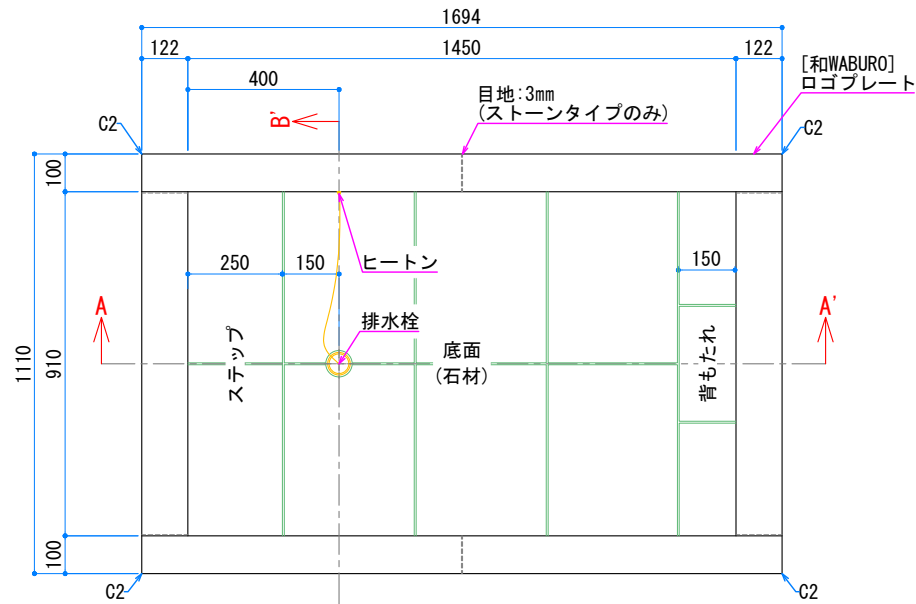
1/2



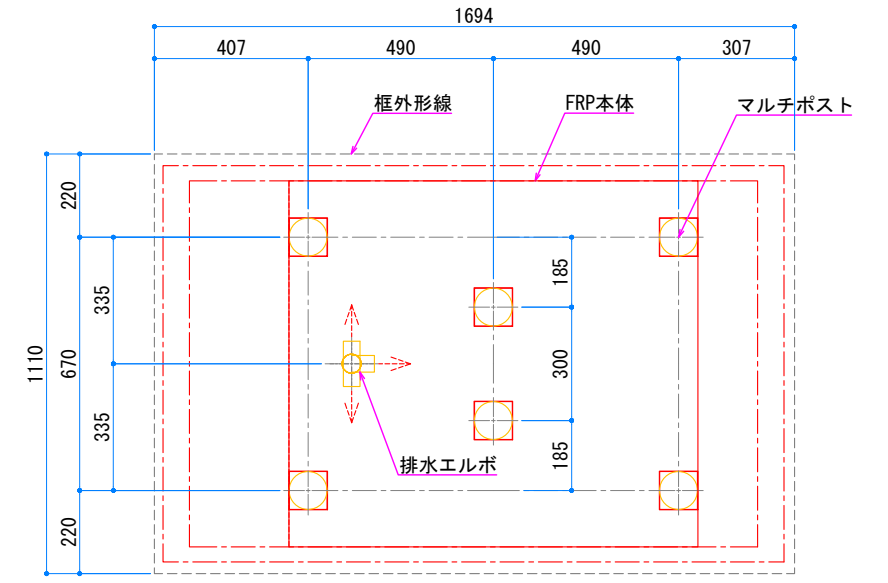
各図はRタイプのもので、Lタイプの場合は、ヒートン及びロゴプレートの取り付け位置が反対側の同位置となります。



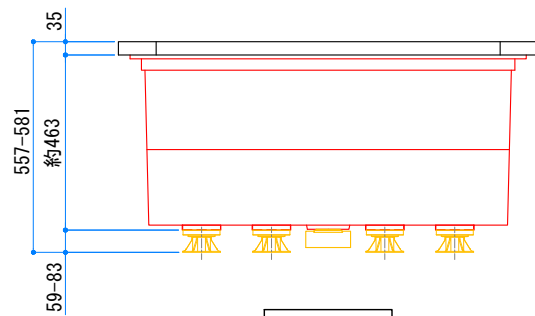
[和 WABURO] ロゴプレート



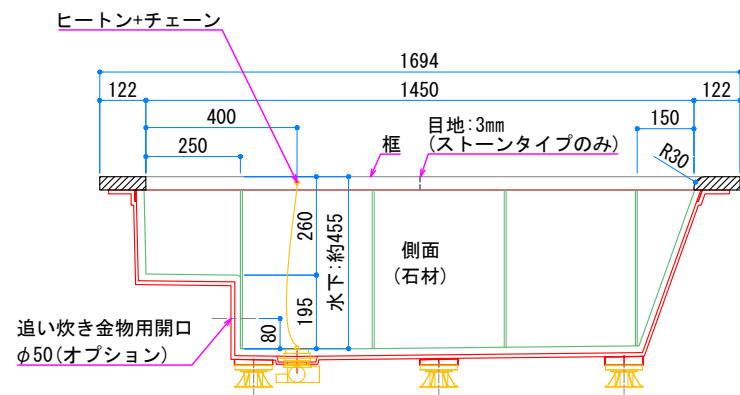
平面図



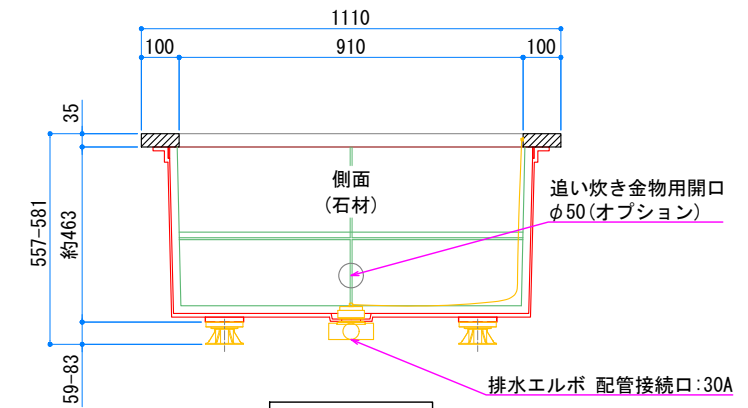
調整束取り付け位置図



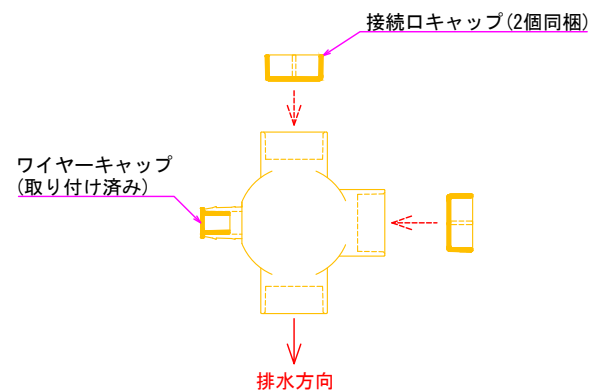
側面：に



断面図：A-A'

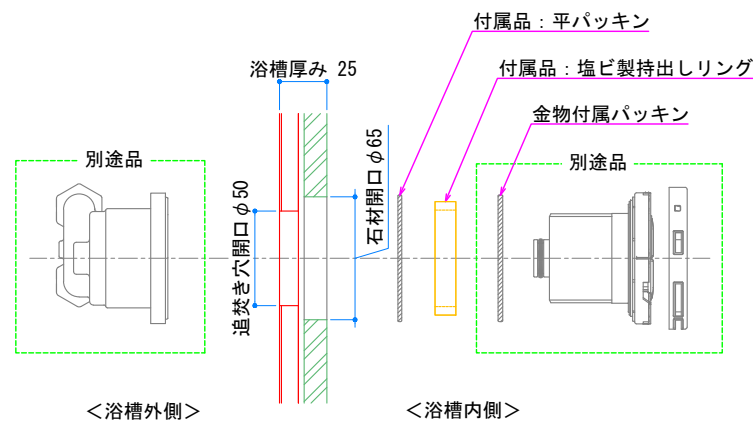


断面図：B-B'



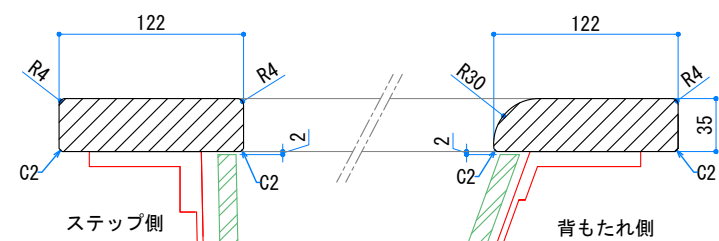
排水接続部参考図 (一例)

※配管接続しない接続口は、付属のキャップにて止水してください。

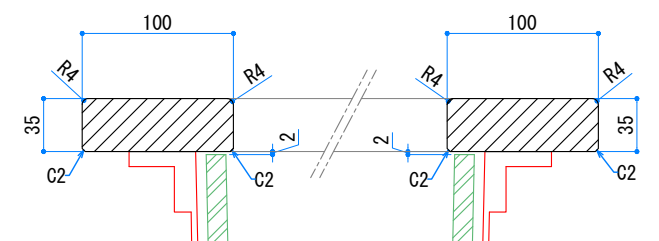


追焚き金物 (別途品) 取付参考図

※浴槽肉厚25mmに対応した追焚き金物をお選び下さい。  
※推奨追焚き金物 リンナイ製 (UF-A110LP+UF-A1130)



断面：A-A' 框詳細図



断面：B-B' 框詳細図



本社：東京都港区白金1-27-6 白金高輪ステーションビル5F  
TEL：03-6450-3126 / FAX：03-6450-3132

東京ショールーム：東京都港区南麻布2-11-10  
TEL：03-6435-4726



製品名

規格浴槽：ERN1711 [TWIN]

図面名称	図種	縮尺	検図	製図	Ver.	No.
製品図	標準図	1:20	月田	田中	[2]	2/2
浴槽タイプ	ロックウッド / ストーン	作図日	営業	設計	図面番号	
		2022. 11. 10	-	田中	ERN1711	